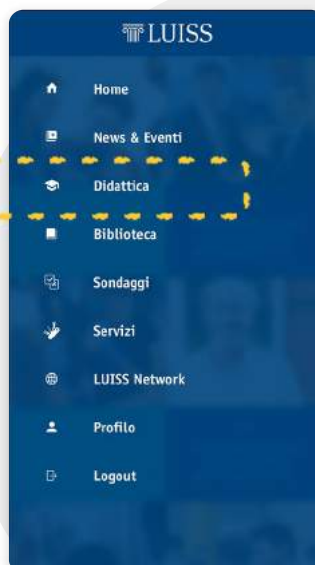




---

# Appelli

(studenti)



Dal menù **Luis APP**  
naviga le voci:

**Didattica**

**Appelli prenotati**



Questa è la sezione dedicata agli  
**appelli prenotati**

Puoi riconoscere **lo stato** della coda  
associata all'appello sulla base del colore  
che trovi di fianco al nome.

- Coda dell'appello in corso
- Coda dell'appello sospesa
- Coda dell'appello chiusa



Nel caso non ci fosse  
nessun appello,  
troverai questa icona.

L'appello colorato in **grigio** rappresenta  
un appello passato con le informazioni  
ancora consultabili.



Il dettaglio di un appello segue un percorso diviso in stati.

### Termine prenotazioni.

Con la conferma della tua prenotazione potrai verificare le informazioni dell'appello in attesa della scadenza per l'iscrizione.

11 Gen 16 Termine prenotazioni

### Numero di prenotazione.

Superata la data di scadenza potrai visualizzare il tuo numero di prenotazione. Il tuo stato mostrerà il countdown all'appello e potrai consultare il luogo dell'appello nel box informazioni.

Mancano 5 giorni all'appello

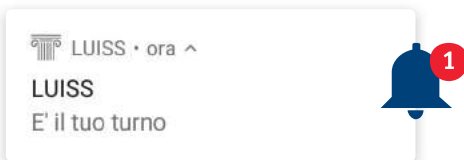
### Coda Attiva.

Non appena il docente avvierà la coda lo stato diventerà verde. Ti informeremo quando sarà il tuo turno, anche nel caso non fossi presente e dovessero superare il tuo numero.

Coda attiva

# 28

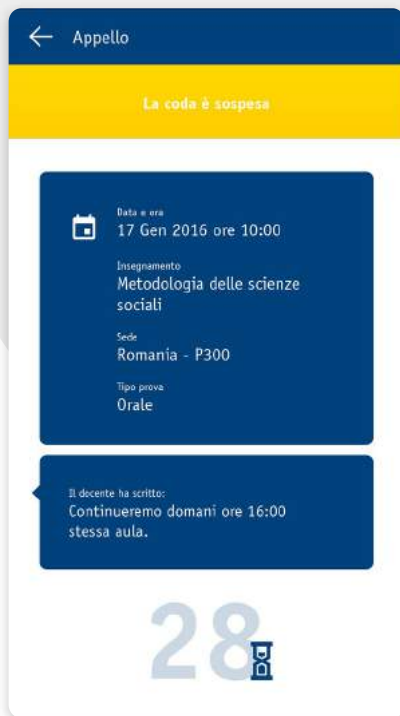
Questo è il tuo numero di prenotazione, ci sono 100 prenotati all'appello



# 28

Questo è il tuo numero di prenotazione, ci sono 13 studenti davanti a te.

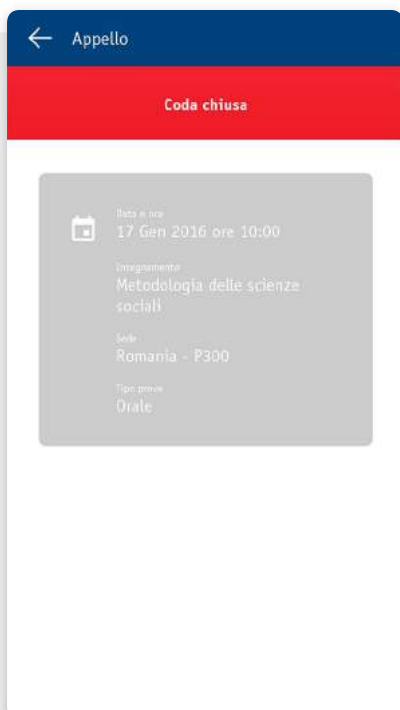




### Coda sospesa.

Può accadere che la coda venga sospesa. In quel caso lo stato ti informerà dell'interruzione e ti invierà un messaggio scritto dal docente, nel quale riceverai le informazioni per proseguire l'appello.

Coda sospesa



### Coda chiusa.

Potrai vedere lo stato di coda chiusa nel momento in cui il docente decide di terminare l'appello.



Coda chiusa